

MAN AHL TREND

Wachstumschancen für Ihren Anlageerfolg

- Mindestanlage: 100 Euro
- sparplanfähig
- täglich handelbar

WKN: AORNJ6

apano GmbH
Lindemannstraße 79 · 44137 Dortmund
Postfach 100244 · 44002 Dortmund
Service-Telefon: 0800-66 88 900 · Service-Fax: 0800-66 88 901 · Kursinformation: 0800-66 88 902
www.apano.de · www.apano-bloggt.de · service@apano.de

Repräsentanz Österreich
Schottenring 16 · 1010 Wien
www.apano.at

www.apano.de/ahl_trend

www.apano.at/ahl_trend

AHL_Trend_1006

apano
INVESTMENTS
Anders denken zählt sich aus

Der Investmentfonds Man AHL Trend erschließt für Ihre Kunden neue Dimensionen der Anlagemöglichkeiten und kann so den gestiegenen Ansprüchen gerecht werden. Man AHL Trend eröffnet Ihnen den Zugang zu einem der führenden Manager auf dem Gebiet der Trendfolge - er eröffnet Ihnen den Zugang zum AHL Diversified Handelssystem.

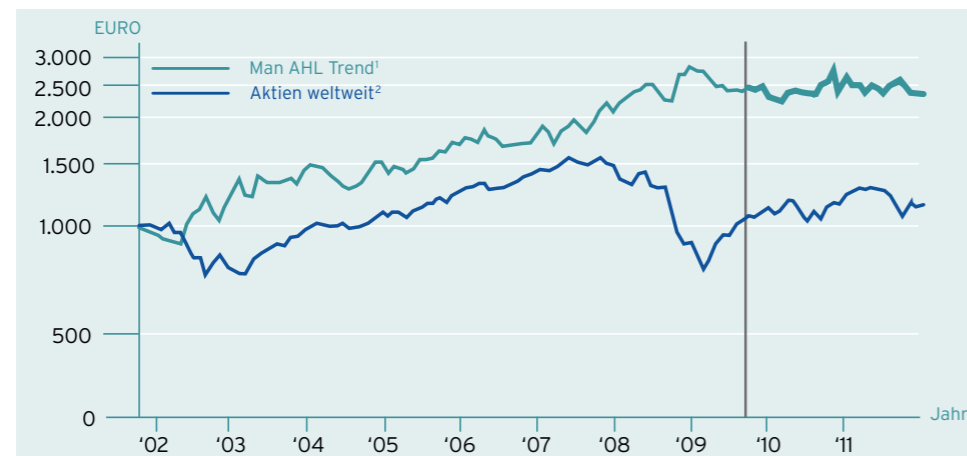
AHL ist mit einem verwalteten Vermögen von insgesamt 24,9 Mrd. US-\$ (Stand: 30.09.2011) eines der weltweit führenden quantitativen Trendfolgesysteme und kann auf über 20 Jahre erfolgreichen Handel zurückschauen. AHL ist an etwa 150 hoch liquiden Märkten weltweit und rund um die Uhr tätig und wies in der Vergangenheit eine niedrige Korrelation mit traditionellen Anlagen auf.

Der gesamte Anlageprozess beruht auf Diversifikation, rigoroser Risikokontrolle, laufender Forschung und Kostenbewusstsein.

Dabei setzt AHL weniger auf den Einsatz von Fremdkapital (Leverage), sondern vielmehr auf das Ausnutzen von Volatilitäten (Marktschwankungen) - beispielsweise an den Aktien- und Anleihenmärkten. Menschliche Schwächen wie Selbstüberschätzung oder Angst werden durch den computerbasierten Ansatz nahezu ausgeschaltet. Ziel ist es, bestehende Trends an den Märkten zu identifizieren und entsprechend dem Grundsatz „Gewinne laufen lassen, Verluste begrenzen“ zu handeln.

Starke Wertentwicklung

Die folgende Teilsimulation¹ zeigt das Performancepotenzial von Man AHL Trend (in EUR; Zeitraum: 01.01.2002 - 31.12.2011).

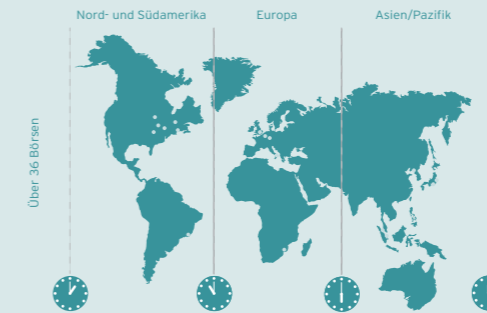


	Man AHL Trend ¹	Weltaktien ² (EUR, NDTR) Hedged
Gesamtrendite	135,5 %	14,6 %
Ø Rendite p.a.	8,9 %	1,4 %
Ø Volatilität p.a.	17,1 %	15,5 %

Die Angaben der simulierten Wertentwicklung basieren auf der tatsächlichen Wertentwicklung der Bestandteile des AHL Trend-Index im Zeitraum 01. Januar 2002 bis 20. Juli 2009 und auf der tatsächlichen Wertentwicklung des Man AHL Trend im Zeitraum 21. Juli 2009 bis 31. Dezember 2011. Eine Garantie für eine bestimmte Handelsperformance kann nicht gegeben werden. Weder die simulierte noch die tatsächliche Wertentwicklung in der Vergangenheit lassen zuverlässige Rückschlüsse auf die laufende oder zukünftige Wertentwicklung zu.

¹ Die Angaben zur Wertentwicklung sind um die im Fonds anfallenden Produktkosten bereinigt. Transaktions- und Verwahrungskosten, die beim Erwerb und Halten von Fondsanteilen anfallen, sind nicht enthalten und können sich renditemindernd auswirken. Die Rendite kann infolge von Währungsschwankungen steigen oder fallen.
² Der Index wurde mittels des 3-Monats-LIBOR-Zinsdifferentials zwischen US-Dollar und Euro abgesichert.

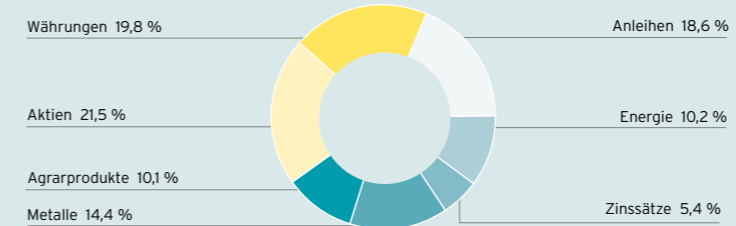
Nutzen Sie Chancen weltweit und rund um die Uhr



Diversifikation ist ein wesentliches Element von AHL. In diesem Sinne kommt eine große Bandbreite an Branchen und Märkten zum Einsatz. Der Man AHL Trend - ein Teilfonds der Man Umbrella SICAV - strebt einen mittelfristigen Kapitalzuwachs an, wobei er sich annualisierte Renditen im zweistelligen Bereich zum Ziel setzt bei einer angestrebten annualisierten Volatilität von rund 15 % über einen mittleren Anlagehorizont.

Gehandelte Märkte

Stand: 31.12.2011



Das hoch entwickelte Handelssystem analysiert etwa 150 Märkte auf der ganzen Welt und ermittelt rund um die Uhr erfolgversprechende Zeitpunkte für Kauf und Verkauf. Das Besondere: Durch spezielle Handelstechniken können nicht nur steigende, sondern auch fallende Kursbewegungen ertragreich genutzt werden.



Trendfolge – eine Erfolgsgeschichte



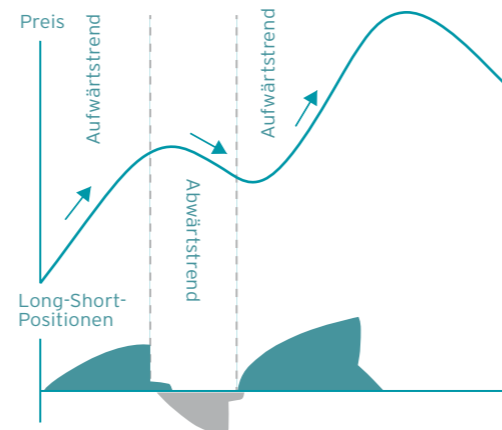
Trendfolgestrategien wie jene, in die Man AHL Trend investiert, haben in den vergangenen 30 Jahren ihre Fähigkeit bewiesen, Renditen sowohl in steigenden als auch fallenden Märkten zu generieren. Besonders in Krisenzeiten konnte die Strategie ihre Stärken demonstrieren.

Mit **Trendfolgestrategien** werden auf- und absteigende Preisbewegungen auf den globalen Märkten identifiziert und ausgenutzt. Die eingesetzten Handelssysteme erkennen Trends mittels Computermodellen, die nach gründlichen Untersuchungen und technischen Ana-

lysen der Preisbewegungen der Vergangenheit entwickelt wurden. Da die menschliche Irrationalität ausgeschaltet ist, machen diese ausgefeilten Systeme die Handelsentscheidungen transparenter und nachprüfbarer.

Trendfolger versuchen, von ausgeprägten Marktbewegungen zu profitieren.

- Trendfolger können sowohl Aufwärts- als auch Abwärtstrends ausnutzen
- Einsatz von hauseigenen mathematischen Modellen, um Trends zu ermitteln
- Der computerbasierte Anlageprozess schaltet die menschliche Irrationalität aus
- Die Positionen sind volatilitätsbereinigt
- Sie sind in der Lage, Trends über verschiedene Zeitzonen und alle Sektoren hinweg auszunutzen
- Handel an sehr liquiden Märkten



Der strategische Partner



Man Investments ist die Asset Management Division der Man Group plc, deren Ursprünge bis in das Jahr 1783 zurückgehen. Die Gruppe beschäftigt weltweit rund 1.500 Mitarbeiter und ist in 14 Ländern vertreten.¹ Seit Gründung im Jahr 1983 hat Man Investments mehr als 500 alternative Anlageprodukte aufgelegt und verwaltet derzeit ein Anlagevermögen von 65,0 Mrd. US-\$.¹ Unter dem Dach von Man Investments sind mehrere Dach- sowie Einzel-Fondsmanager vereint. Die Man Group plc insgesamt setzt sich als einer der größten bankenunabhängigen Anbieter von Hedgefonds-Produkten für größere Transparenz und eine sinnvolle Regulierung der Hedgefonds-Branche ein und ist im englischen Aktienindex FTSE 100 notiert. Die Man Group plc unterliegt nicht nur der englischen Börsenaufsicht und der Finanzmarktaufsicht FSA, sondern auch noch 19 weiteren internationalen Aufsichtsbehörden in 15 verschiedenen Ländern.

- Gegründet 1983 als Teil der Man Group plc
- Rund 1.500 Mitarbeiterinnen und Mitarbeiter¹
- Verwaltetes Vermögen von 65,0 Mrd. USD¹

¹ Stand: 30.09.2011.

Die Fakten im Überblick

Fonds	Teilfonds der Man Umbrella SICAV, Luxemburg
Anteilsklasse	Man AHL Trend EUR D
Investment Manager	Man Investments, London
Auflegungsdatum	21. Juli 2009
Mindestanlagebetrag	EUR 100 (Sparplan möglich)
Liquidität	täglich
Fondsbewertung	täglich
Agio	bis zu 5 % des aktuellen Anteilspreises (davon erhält der Vertriebspartner bis zu 100 % als Vermittlungsprovision)
Bestandspflegeprovision/ Zuwendungen	Ob und in welcher Höhe der Anlageberater/-vermittler eine Bestandspflegeprovision oder Zuwendungen, z. B. in Form von Marketingunterstützung, kostenlosen Schulungen etc., erhält, erfragen Sie bitte bei Ihrem Berater.
Investment Management Fee (Gebühr auf Fondsebene)	3 % p. a. des Nettoinventarwerts der Anteilsklasse
Performance Fee (Gebühr auf Fondsebene)	20 % des Nettoanstiegs des Nettoinventarwerts der Anteilsklasse, unter Berücksichtigung des historischen Höchststands (High-Watermark-Prinzip)
WKN/ISIN Code	AORNJ6 / LU0424370004
Bloomberg Ticker	MANAHTA LX
Reuters Seite	10109873X.CHE

Jetzt investieren: Sie können Man AHL Trend einfach und unkompliziert unter der Angabe der WKN AORNJ6 / ISIN LU0424370004 u. a. bei folgenden Banken erwerben: comdirect bank, Commerzbank, Volks- und Raiffeisenbank, Sparkassen, DAB bank, Augsburger Aktienbank (AAB), Cortal Consorts etc.

Chancen/Vorteile

- AHL gehört zu den weltweit führenden Trendfolgespezialisten
- Gewinnchancen bei steigenden und fallenden Märkten
- Mittelfristige Renditechancen im zweistelligen Prozentbereich
- Konzipiert, um die weltweiten Markttrends auszunutzen
- Hohe Liquidität: täglich handelbar
- Niedriger Mindestanlagebetrag: ab 100 Euro
- Potenzial, das Risiko-Rendite-Profil eines Portfolios zu verbessern

Risiken

- Der Erfolg des Fonds hängt maßgeblich vom Handelssystem AHL ab
- Trendfolgesysteme benötigen Marktbewegungen, um Trends identifizieren zu können
- Markt-, branchen- und unternehmensbedingte Kursrückgänge auch unter dem Kaufpreis
- Aufgrund der Fondszusammensetzung und der verwendeten Technik erhöhte Volatilität, d.h. starke Kursschwankungen innerhalb kurzer Zeit möglich
- Mit dem Einsatz derivativer Finanzinstrumente verbundene Risiken sowie Kredit-, Gegenpartei- und Wechselkursrisiken
- Mittel- bis langfristiger Anlagehorizont

apano - der zuverlässige Partner an Ihrer Seite



Als Baustein in einem diversifizierten Portfolio tragen apano-Investmentlösungen dazu bei, dass Anleger unabhängiger von den Höhen und Tiefen an den Finanzmärkten werden und bleiben – heute und in Zukunft.



Für institutionelle wie private Anleger ist es wichtig, ihr Kapital mit gutem Gefühl in erfahrene Hände zu legen. Gefragt sind Strategien, die sich aktiv aktuellen Anforderungen mit dem Ziel stellen können, Verluste zu begrenzen und das Vermögen zu vermehren. In diesem Sinne hat sich das apano-Management schon sehr früh, Anfang der 90er Jahre, als Hedgefonds in Deutschland noch nahezu unbekannt waren, dazu entschlossen, Anlegern eine andere Möglichkeit des Investierens aufzuzeigen.



Die geschäftsführenden Gesellschafter von apano: Detlev Reichert, Kathrin Nordhues, Markus Sievers.

Führende Rolle auf dem deutschen Markt

Seit seiner Gründung hat apano zahlreiche Anlagelösungen erfolgreich platziert. Mit einem Marktanteil von rund 10 % im Privatkundensegment gehört das Unternehmen zu den führenden bankenunabhängigen Anbietern dieser Anlageklasse in Deutschland. Bisher haben uns ca. 30.000 Kunden ihr Vertrauen geschenkt. Das Anlagevolumen beträgt aktuell rund 800 Mio. Euro (Stand: 31.08.2011).

Rechtliche Hinweise

Die vorliegende Werbemitteilung der apano GmbH stellt eine unverbindliche Kurzinformation dar und ist nicht als Empfehlung zum Kauf, Verkauf oder Halten des Produkts und nicht als Anlageberatung zu sehen. Ebenso ist diese Broschüre weder ein Angebot zum Kauf, Verkauf oder Halten des beworbenen Produkts noch eine Aufforderung, ein solches Angebot zu stellen. Die angegebenen durchschnittlichen Volatilitätszahlen sind Zielwerte und basieren mittelfristig auf der Verwendung der Performance-Hochrechnungen der Anlageansätze, des angestrebten Investmentengagements und der Zinssätze am Markt zur Zeit der Modellierung und können sich daher ändern oder vom Investment Manager entsprechend angepasst werden. Angesichts der Marktschwankungen und anderer Risiken (die ausführlich im Prospekt unter der Überschrift „Investment Risks“ beschrieben sind) kann keine Zusage gegeben werden, dass der Fonds sein Anlageziel erreichen wird. Eine Garantie für eine bestimmte Handelsperformance kann nicht gegeben werden und die Wertentwicklung in der Vergangenheit bzw. die projizierte Wertentwicklung stellen keinen Indikator für die zukünftige Performance dar. Die Verkaufsunterlagen sind kostenlos bei RBC Dexia Investor Services Bank S.A., 14, porte de France, L-4360 Esch-sur-Alzette, Luxemburg, bei Marcard, Stein & Co GmbH & Co KG, Ballindamm 36, 20095 Hamburg, sowie bei der Erste Bank der österreichischen Sparkassen AG, Graben 21, A-1010 Wien, Österreich, erhältlich. Dieses Informationsmaterial und die Anteile richten sich nicht an Personen aus und/oder in den USA und sind für diese nicht erhältlich.

Anlagerisiken

Der Teilfonds wurde erst am 21. Juli 2009 aufgelegt, so dass keine aussagekräftige Information zur Wertentwicklung der Vergangenheit gegeben werden kann.

Redaktionsschluss dieser Broschüre: Januar 2012.

Alle Angaben in dieser Werbemitteilung dienen der Unterstützung der selbstständigen Anlageentscheidung des Anlegers.

Ihre Ansprechpartner

Deutschland

Finanzdienstleistungsinstitute/ Haftungsdächer



Martin Garske
Vertriebsdirektor
Tel.: 0231-13887-125
Fax: 0231-13887-225
E-Mail: martin.garske@apano.de



Thomas Mitroulis
Vertriebsdirektor
Tel.: 0231-13887-127
Fax: 0231-13887-227
E-Mail: thomas.mitroulis@apano.de



Christian Schmidt
Vertriebsspezialist
Tel.: 0231-13887-126
Fax: 0231-13887-226
E-Mail: christian.schmidt@apano.de

Genossenschaftsbanken/ Sparkassen



Andreas Ullmann
Vertriebsdirektor
Tel.: 0231-13887-118
Fax: 0231-13887-218
E-Mail: andreas.ullmann@apano.de

Österreich



Mag. Thomas Steiner
Vertriebsdirektor
Tel.: +43-1-53712-4228
Fax: +43-1-53712-4000
E-Mail: thomas.steiner@apano.at

